


# LA PLUME DE LORCA

Directeur de publication: Mme DETAILLE



## Sommaire :

Page 2 : L'Edito de Mme DETAILLE et la venue de la préfète au lycée



Page 4-7 : les lycéens en voyage



Page 8-9 : Le carnet des « Hortis »



## Noël au lycée

### Le Bal de NOËL



Le jeudi 18 Décembre  
de 19h30 à 23h30

Avec le DJ Matthieu

*Boissons et buffet à volonté*

**VENEZ NOMBREUX!!!**



Le 18 décembre, l'ALESA vous invite à 20h30 à la salle polyvalente de notre cher lycée pour fêter Noël.

Pour cette soirée, tenue correcte exigée ! Robe pour les dames et tenue élégante pour les messieurs.

Un menu de fête vous sera proposé le midi par l'équipe de restauration.

Pour l'occasion, le lycée s'est paré de son habit de fête !



## EDITO

C'est avec grand plaisir que je signe aujourd'hui le 1<sup>er</sup> édito de la Plume de Lorca. Grand plaisir parce que la naissance d'une telle initiative dans un établissement signifie que les jeunes s'engagent et ont envie de faire partager ce qu'ils y vivent. Grand plaisir parce que les équipes qui les encadrent et les accompagnent leur donnent le goût de l'écrit, sous quelque forme qu'il soit. Grand plaisir parce qu'un journal, c'est un lien entre tous les acteurs et les usagers de l'établissement, un espace de découverte et de débat.

Je souhaite donc une très longue vie à la Plume de Lorca et j'adresse toutes mes félicitations aux heureux concepteurs !

Anne Detaille, proviseure

## Interview de Mme DETAILLE

**La Plume de Lorca** : La préfète du département des Pyrénées Orientales est venue au lycée Federico Garcia Lorca le 13 novembre dernier. Pourquoi est-elle venue dans notre lycée ?

**Anne Detaille** : Mme Chevalier, qui a été nommée cet été à la Préfecture, est venue pour visiter l'un des deux lycées agricoles de notre département.

**PL**: Quel est le rôle d'une préfète ?

**A. D.** : Mme Chevalier est la représentante de l'Etat dans notre département. Elle assure par exemple la sécurité des biens et des personnes, un service au public et veille à la bonne gestion des ressources et des moyens de l'Etat.

**PL**: Qu'est ce qui lui a donné l'envie de venir dans notre lycée ?

**D.** : La préfète, sensible aux problématiques agricoles, semble engagée dans la cause agricole. Lors de sa visite, elle a trouvé que notre lycée était un modèle d'éducation intéressant et serein, propice au travail.

**PL**: Qu'elles furent ses réactions à la vue du lycée ?

**A. D.** : La préfète a eu de très bonnes réactions, elle a passé une bonne visite. Elle a pu visiter les installations du lycée et elle a eu une présentation des différents projets en cours de réalisation dans notre lycée,

**PL**: Va-t-elle revenir ?

**A. D.** : Mme Chevalier pourrait peut-être revenir aux journées portes ouvertes de mars 2015. Elle doit choisir entre Rivesaltes et Théza.

## Activités de Noël au lycée

Afin de rendre notre lycée plus festif pour les fêtes de fin d'année, les lycéens ont profités de leur temps d'étude ou des mercredis après midi pour effectuer quelques créations.



### Menu de Noël

Ce menu vous sera présenté le jeudi 18 décembre à midi par l'équipe de restauration.

**BON APPETIT**

#### Menu de Noël 2014

~~~~~

*Opéra de Saumon fumé et son mesclun de salade*

*Cu*

*Croustillant de Foie gras au pain d'épice, pomme, confiture de figues sur un lit de roquette*

~~~~~

*Filet de Canette au Banyuls et raisins*

*Cu*

*Civet de Cerf biche sauce Grand Veneur*

*Cu*

*Rôti de Lotte à la crème d'Œil*



~~~~~

*Garnitures : risotto, poêlée forestière, purée de courges*

~~~~~

*Chariot de fromage affiné*

~~~~~

*Farandole de desserts de Noël*



## Les lycéens en voyage

### Pays-Basque


Les élèves de Seconde A du lycée de Garcia Lorca à Théza sont partis au Pays-Basque pendant 5 jours, avec les professeurs d'Histoire, d'Espagnol et d'EPS.



Nous sommes partis du lycée de Théza le 9 novembre au matin puis dans la soirée nous sommes arrivés à St Sébastian, au lycée d'Axular. Les Basques attendaient notre venue. Beaucoup de stress mais le voyage s'est bien passé en général.



Le lendemain matin, nous sommes partis faire du Canoë - Kayak. Après le déjeuner préparé par le lycée, nous sommes allés à l'Aquarium. Un peu plus tard dans l'après midi, nous sommes montés sur le Mont Urgul pour voir l'ensemble de la ville, puis le soir nous sommes rentrés avec les familles.





Le Mardi, nous sommes allés visiter une ferme apiculture, très intéressante. Après la visite, pour nous remercier, le monsieur nous a fait goûter le miel de la ferme, et il nous a même fait faire un concours : les gagnants recevaient un pot de miel. Après nous sommes allés visiter une exploitation viticole, puis nous avons pris le bus pour aller manger à Zumaiia. Ensuite nous sommes allés visiter un site géologique, Le Flysch, puis nous sommes rentrés fatigués au Lycée d'Axular où les familles sont venues nous récupérer.

Mercredi, nous sommes allés au musée d'Ordizia, consacré à l'histoire du Marché qui a lieu les mercredis, et appris les évolutions de la nourriture de la Préhistoire à nos jours.

Puis nous sommes allés au Marché et on a pu acheter quelques victuailles. L'après midi nous avons visité deux sortes d'entreprises, Œufs et Bovins à viande. Le monsieur de Eusko Label nous a offert des œufs qu'on a donné à la famille pour les remercier.

Jeudi nous sommes allés en cours de français avec les Basques où nous avons discuté et échangé sur pleins de choses ! Puis nous sommes allés à pieds au musée de la science, Eureka Zientzia Museoa. Une dame nous a invité à disséquer, quelques personnes ne l'ont pas fait. Puis nous sommes revenus au Lycée, on a mangé à la cantine du Lycée d'Axular, c'était pas très bon, les basques nous avaient prévenus en cours. Après, pour digérer, les professeurs nous ont laissés un peu libre puis un professeur basque nous à fait une démonstration des instruments traditionnels.

Vendredi tôt le matin nous sommes rentrés en bus, tristes de ne pas emmener le correspondant ou la famille. Arrivés à Théza dans l'après midi, nos familles nous attendaient avec impatience.

Le voyage a été très positif pour beaucoup de personnes.

## Le CHILI

**Pendant un mois, des élèves de Terminale STAV sont partis au Chili pour y découvrir le pays et y faire un stage d'apprentissage, Nous les avons donc interviewés.**

**Grymonprez Déborah: - Dans quelle ville avez-vous vécu pendant 1 mois?**

Ruiz William: - Talaganta qui se situe à coté de la capital «Santiago».

Djong Julien: - La Union, c'est au sud de Santiago.

Briet Sacha: - Dans la région de Maule à Duao, c'est au sud de Santiago.

Rivière Vincent: - Au nord du Chili à Ovalle dans la 4ème région Coquimbo

**G.D: - Qu'avez-vous réalisé en entreprise?**

R.W: - J'ai fais mon stage sur deux entreprises la première j'étais dans une entreprise d'endives mais on ne faisait que désherber donc nous avons changé d'entreprise . Ensuite nous étions dans le semi des plantes ce qui m'a permis d'apprendre de nouvelles variétés de plantes et de productions.

D.J: - J'ai été dans une entreprise d'élevage bovin laitière où j'ai effectué la traite.

B.S: -

R.V: - J'ai réalisé mon stage dans la gestion de l'agronomie et de l'hydrologie. Nous avons réalisé des contrôles hydrométriques, nous avons vu des aménagements liés au contrôle de l'eau comme des barrages et nous avons étudié « La fleur de papier » qui est une culture utilisant très peu d'eau.


**G.D: - Qu'avez-vous le plus aimé?**

R.W: - L'accueil des Chiliens surtout celle de la famille d'accueil. Ce sont des personnes très chaleureuses. L'alimentation typique du Chili.

D.J: - Les Chiliennes sont trop belles et les personnes sont très sympathiques, la coutume, l'accueil, l'ambiance familiale et des sites merveilleux voire même incroyables.

B.S: - La gentillesse des personnes, le fait qu'ils ont donné beaucoup pour que je sois satisfaite du voyage.

R.V: - L'accueil des Chiliens, la découverte de nouveaux paysages, leur culture, pleins de choses extraordinaires...



**G.D: - Qu'avez-vous le moins aimé?**

R.W: - Je n'ai pas beaucoup visité l'extérieur de la ville ce qui m'a déçu, car la famille a privilégié la visite de Santiago.

D.J: - Dans les champs les cheveux longs sont interdits. Ça m'a fait bizarre sachant que j'ai les cheveux longs.

B.S: - Leur brutalité envers les animaux, ils sont un peu rustique.

R.V: - L'alimentation chilienne.


**G.D: - Qu'est-ce que le voyage vous a apporté?**

R.W: - Il était très enrichissant !

D.J: - L'expérience du travail, et ça m'as appris beaucoup de chose sur la vie.

B.S: -

R.V: - De nouvelles connaissances sur le pays, l'apprentissage de la langue. Ce stage restera gravé dans mon esprit.



## Le Carnet des Horti

**La filière BTS 1ère année horticulture du lycée, nous a accueilli sur leurs parcelles de production à l'occasion d'une interview.**

**Melissande KRIER:** En quoi consiste la filière horticole maraîchère?

**Les étudiants:** La filière horticole maraîchère consiste à apprendre aux élèves de notre BTS le déroulement d'une culture, de sa plantation à sa récolte. De ce fait nous devons apprendre les noms de beaucoup de plantes. Il est également important de connaître les outils pour travailler la terre afin de s'en servir correctement.

**M.K :** Que produisez vous sur l'année?

**L.E:** Essentiellement des légumes, très différents suivant les saisons:

En automne: patate douce, fenouil, choux rave, potiron, betterave

En hiver: Epinard, salade

Au printemps: Cerise (grosse production), framboises,

**M.K:** Comment les produisez vous?

**L.E:** Nos légumes sont produits sous serre, sous abris et en pleine terre, nous ne traitons pas nos productions ou seulement avec des produits autorisés en agriculture biologique.

**M.K:** Pourquoi vendez vous votre production?

**L.E:** Nous vendons nos légumes dans le but de financer un voyage d'étude pour notre classe en fin d'année scolaire. Pour le moment nous ne connaissons pas la destination de notre futur voyage.







**M.K:** Que vous apporte ce BTS au niveau personnel?

**L.E:** Il nous apporte principalement de l'autonomie dans notre travail, des responsabilités dans le cadre de nos productions et un apprentissage du travail en équipe.

**M.K:** Souhaitez vous poursuivre vos études après ce BTS ?

**L.E :** Pour la plupart nous souhaitons entrer dans la vie active après l'obtention du BTS . Mais certains poursuivraient sur une licence ou une école supérieure.



## Les recettes du mois

### Purée de patates douces au foie gras

*Plat principal - Très facile*

#### INGREDIENTS POUR 8 PERSONNES

- 1 kg de patates douces
- 1 kg de gros sel
- 100 g de foie gras confit
- 50 g de beurre doux
- sel, poivre.

#### Etapes de préparation

1 Préchauffer le four à 180°. Laver les patates douces. Sur une plaque de cuisson, disposer le gros sel de manière à recouvrir toute la plaque.

Disposer les patates douces sur le gros sel en les espaçant légèrement puis les couvrir d'un papier aluminium.

2 Enfourner les patates douces et laisser cuire le tout pendant 1h30 à 2h suivant la grosseur des patates.

A la fin de la cuisson, ouvrir les patates en deux et récupérer la pulpe. Passer la pulpe au mixeur avec le foie gras et le beurre de manière à obtenir une purée bien lisse et onctueuse.

Rectifier l'assaisonnement avec le sel et le poivre. Servez bien chaud.

Astuce du Chef : cette purée de patates douces au foie gras se marie très bien avec les viandes blanches, et c'est un très bon accompagnement pour un repas festif.



## Gratin de chou-rave aux amandes et gruyère

*Plat principal - facile*

### INGREDIENTS POUR 6 PERSONNES

- 3 choux-raves
- 5 carottes
- 1 tasse de lait
- 100 ml de crème
- Sel, poivre
- 120 g de Gruyère AOP râpé
- 50 g d'amandes râpées
- 100 g de pois mange-tout surgelés

### Etapes de préparation

Préparer les légumes.

Couper les choux-raves en deux et les débiter en fines tranches. Détailler les carottes en bâtonnets.

Faire bouillir le lait et la crème et assaisonner avec du sel et du poivre. Y ajouter les choux-raves et les carottes et les faire cuire environ 10 minutes, de façon à ce qu'ils restent croquants.

Verser le mélange lait et crème dans un récipient. Y ajouter le fromage et les amandes et mélanger.

Mettre les choux-raves, les carottes et les pois mange-tout dans un plat à gratin.

Recouvrir de la préparation et faire gratiner au four à 180 degrés pendant 20 minutes environ.



**Bélier** :

Un ciel découvert vous permet de tout mettre en œuvre pour atteindre votre idéal et vous offre un début d'année enchanteur.



Cadeau idéal pour les Béliers : équipement sportif ou un jeu vidéo de combat.

**Taureau** :

Essayer de construire quelque chose de solide ou de faire évoluer les choses d'un point de vue relationnel.



Cadeau idéal pour les Taureaux : des bijoux ou de beaux vêtements.

**Gémeau** :

Éviter de faire cavalier seul et rapprocher vous le plus possible des personnes qui vous aiment. Laissez s'exprimer vos sentiments.



Cadeau idéal pour les Gémeaux : un puzzle ou des cours de chant/théâtre.

**Cancer** :

Le quotidien pourrait vous réserver des surprises en ce mois de fêtes. Profitez pleinement de votre famille.



Cadeau idéal pour les Cancers : un bon film de peur ou un saut en parachute.

**Lion** :

Votre charisme favorise votre épanouissement sur tous les plans. Ce mois vous offre des changements et vous permet de vous lancer dans de nouvelles aventures.



Cadeau idéal pour les Lions : une montre de luxe ou un bijou (tout ce qui brille)

**Vierge** :

Un début de mois en douceur qui vous invite à privilégier vos relations sentimentales. Profitez-en pour ressouder le clan familial !



Cadeau idéal pour les Vierges : quelque chose d'utile au quotidien ou un gadget électronique.

**Balance** :

Ouvrez vous au monde, partager vos idées et essayer de réaliser vos rêves et ne baissez pas les bras si cela prend un peu de temps.



Cadeau idéal pour les Balances : du maquillage ou des vêtements à la mode.

**Scorpion** :

Arrêter de vous focaliser sur les choses peu importantes, essayer de vous tourner vers ceux qui vous tendent les bras. Pensez plus « esprit de famille ».



Cadeau idéal pour les Scorpions : jeux d'énigmes ou film de peur.

**Sagittaire** :

Vos certitudes mais surtout vos habitudes voilent en éclat, cela signifie qu'il est peut être temps de changer d'environnement, d'avoir plus de liberté et penser à l'amour.



Cadeau idéal pour les Sagittaires : une carte cadeau (il est préférable de les laisser choisir)

**Capricorne** :

Ce mois vous permet de ressouder les liens fragilisés en amitié ; faites attention de ne pas vous mêler des affaires des autres.



Cadeau idéal pour les Capricornes : un livre ou un dîner romantique.

**Verseau** :

Vous désirez ne plus être seul et favoriser les rapprochements. Revoyez vos critères et lancez-vous dans l'aventure.



Cadeau idéal pour les Verseau : du matériel de sport ou du matériel électronique.

**Poisson** :

Le passé referra surface, prêtez-y attention. Certaines personnes vous manquent, vous désirez vous rapprocher de votre famille pour combler le manque.



Cadeau idéal pour les Poissons : une montre ou un livre.

## Les sorties du mois



### LE HOBBIT

Date de sortie : 10/12/2014

Genre : Action, Aventure, Fantastique

Un film de Peter Jackson

### Troisième volet des aventures de Bilbon Sacquet

La Bataille des cinq armées est le troisième et ultime volet de la trilogie du HOBBIT signée Peter Jackson, d'après le chef d'oeuvre de J.R.R. Tolkien. On découvrira le dénouement des aventures de Bilbon Sacquet, parti reconquérir le Royaume perdu des Nains d'Erebor, en compagnie du magicien Gandalf le Gris et des 13 nains, dont le chef n'est autre que Thorin Écu-de-Chêne.



### LA FAMILLE BELIER

Date de sortie : 17/12/2014

Genre : Comédie

Un film de Eric Lartigau

Dans la famille Bélier, tout le monde est sourd sauf Paula, 16 ans. Elle est une interprète indispensable à ses parents au quotidien, notamment pour l'exploitation de la ferme familiale. Un jour, poussée par son professeur de musique qui lui a découvert un don pour le chant, elle décide de préparer le concours de Radio France. Un choix de vie qui signifierait pour elle l'éloignement de sa famille et un passage inévitable à l'âge adulte.

## Petites lectures au coin du feu


### La place des morts

Sylvie Granotier, 3 décembre 2014, édition Albin-Michel.

Résumé :

Retour du passé et des secrets d'une avocate qui croise un individu censé être son dem-frère. Cette rencontre va bouleverser sa vie, elle va devoir retourner sur les terres de son enfance pour affronter un ennemi inconnu. Elle va devoir décider de la place des morts pour vivre sa vie.

*Critique: À travers ce festival de péripéties, où les faux-semblants permettent aux uns et aux autres de jouer double jeu, l'héroïne réussit à construire une intrigue prenante et psychologique.*



# Infos de dernières minutes

Nous ne pouvions pas boucler cette édition sans aborder cet événement récent.

Vous avez été nombreux à participer à l'assemblée générale du mardi 2 décembre à 13h30 en faveur de l'ouverture à la rentrée 2015 d'une classe de première S

A cette occasion vous vous êtes mobilisés et nous avons pu obtenir une réponse positive du rectorat .

**Merci à tous**

